

Tampere Stahl



**Am Redder 1
24558 Henstedt-
Ulzburg
04193-77 94 250**

**Mehlbachstrift 10
21339 Lüneburg
04131 - 32 34 2**

**Fährstr 16
13503 Berlin
030 - 437 313 41**

**Hünefeldstr 82 a
42285 Wuppertal
0202 - 281 21 51**

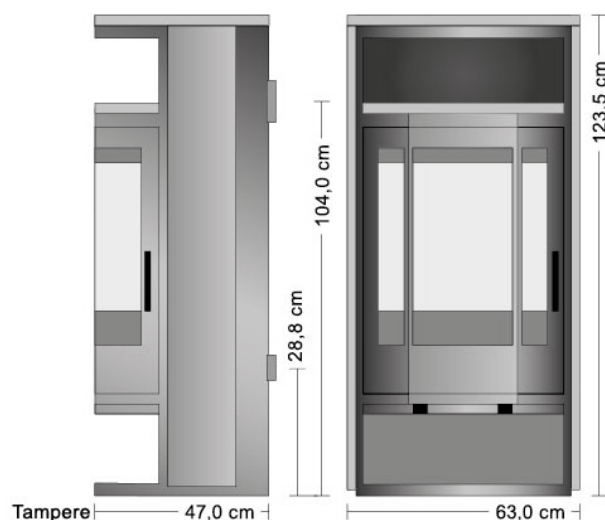


Tampere Stahl

Technische Daten

- Heizleistung 8 kW
- Granitverkleidung Terra
- offenes Holzfach
- Edelstahlgriff
- 3-geteilte Prismascheibe
- Anschluß oben / hinten
- geschlossenes Warmhaltefach
- mehrfachverriegelte Tür
- Heißluftscheibenspülung
- 48 cm hohe Sichtscheibe
- externe Frischluftzufuhr möglich
- Brennstoffe: Holz, Braunkohle
- geringer Brennstoffverbrauch
- 24 Stunden Dauerbetrieb
- erfüllt die BImSchV Stufe 2
- 5 Jahre Garantie

Heizleistung kw	8
Höhe / Breite / Tiefe cm	120/56/47
Bauart	1
Rohrstutzen mm	150
Zuluftstutzen mm	100
Gewicht kg	130
Abgasmassenstrom g/s	8
Abgastemperatur C	240
Mindestförderdruck mbar	0,12
Wirkungsgrad %	80
Brennraummaße ca. H / B / T cm	47/40/38
Scheibenhöhe cm	48
Lochmitte Anschluss hinten cm	104
Lochmitte Anschluss oben ca. cm	
Zuluft Lochmitte cm	28,8
Abstand Seite cm	20
Abstand Hinten cm	20



Zubehör



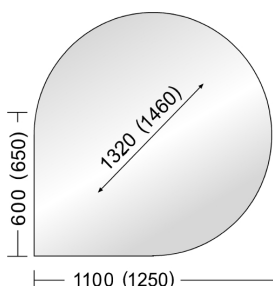
Gezogenes Rohrset nach oben incl. Drossel- und Reinigungsklappe schwarz. (H 70 cm)

98,99€



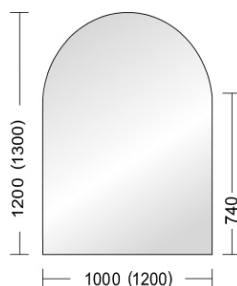
Rohranschlußset nach hinten, Farbe schwarz 3 - tlg.

39,00€



Passend für die Eckaufstellung ist die tropfenförmige Unterlage.

119,00€



Die Glasbodenplatte Halbrund ist die beliebteste Unterlage bei Wandaufstellung

119,00€



Die Dichtlippe aus Gummi beugt Verschmutzungen unter der Glasbodenplatte vor.

25,00€




Stutzen für externe Luftzufuhr. Notwendig nur in gut gedämmten Häusern. Ø 100 mm

35,00€



Aluflexschlauch schwarz zum Anschluß der externen Zuluft.

35,00€



Rosette für Aluflexschlauch mit zwei Klemmschellen

Ø innen 100 mm
Ø aussen 230 mm

24,00€



Kamingarnitur Franken 4-teiliges Kaminbesteck mit Holzwiege

55,96€



Natürliche Anzünd-hilfe aus Holz-spänen und Wachs. Inhalt: 1kg ca. 66 St.

11,95€

Anschlußservice

Anschluß Ihres Kaminofens bundesweit durch Feuer & Flamme Partnerfirmen

Preis und Leistung des Pauschalangebotes:

Die Ofenanschlusspauschale mit Kernbohrung in Höhe von ca. 289 €* incl. 19% MwSt gilt nur für transportable, freistehende Kaminöfen (keine Gas-, Öl-, wasserführende Öfen, keine Bausätze, Pelletöfen nur auf Anfrage). Barzahlung bei Fertigstellung an den Monteur.

In der Anschlusspauschale sind folgende Arbeiten enthalten:

- Eine Anfahrt (Nordseeinseln auf Anfrage)
- Eine Kernbohrung am Schornstein bis Bohrtiefe 25 cm (kein Beton, kein Metall, keine Holzständerbauweise),
- ab dem 26. cm Aufpreis pro cm € 2,-- incl. 19% MwSt .
- Jede zusätzliche Kernbohrung für z.B. externe Zuluft, Wand, Dunstabzugshaube etc. wird extra berechnet. Zusätzliche Kernbohrung ab € 50,-- incl. 19% MwSt.
- Setzen des DWF oder Stutzens (mit Spezialmörtel)
- Aufstellen des Ofens auf eine Glasplatte oder ein Blech, wenn nötig
- Rohre werden angepasst, wenn nötig
- Anschließen des Ofens an den vorhandenen Schornstein
- Probefeuern

Überprüfen Sie bitte vorab, ob im Bereich der Bohrung Kabel oder Leitungen verlegt sind

* Je nach Schornsteinsystem sind evtl. Zusatzbauteile oder Sonderarbeiten notwendig, diese werden gesondert berechnet.

Haben Sie Fragen zu unserem Angebot oder möchten Sie unser Angebot annehmen freuen wir uns über Ihren Anruf unter 040 - 58 50 07 oder kontaktieren Sie uns per E-Mail: info@feuer-flamme.de